







OZNACZENIA

- 
Przejęcie rurociągu przez ścianę z pierścieniami uszczelniającymi
- 
Rękaw termokurczliwy
- 
Zwężka
- 
Mufa termokurczliwa
- 
Maty z wełny mineralnej miękkiej gr. 4cm, szer. 1m
- 
Zawór kulowy odcinający

Projektował: mgr inż. Roman Wilczek	Investor	Miejski Zakład Komunikacyjny ul. Długa 50; 43-300 Bielsko-Biała
Opracował: mgr inż. Adam Wilczek	Temat	Wymiana wewnętrzzakładowego ciepłociągu c.o. i c.w.u.
	Branża	Instalacje sanitarne
	Tytuł rysunku	Schemat montażowy ciepłociągu
	Skala:	Data: 10.2010
		Nr rys.: 3