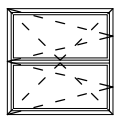
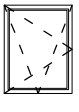
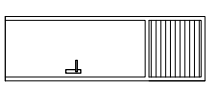
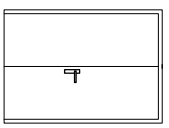
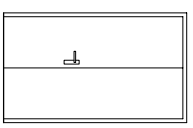
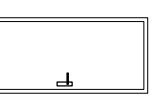


STOLARKA OKIENNA	
SYMBOL NA RYSUNKU	O1 O2
SCHEMAT 1:100	 
WYMIARY W ŚWIETLE MURÓW So/ho w (cm)	138/136 117/90
PARTER	1 -
PIĘTRO	- 4
ŁĄCZNIE SZTUK	1 4
UWAGI	

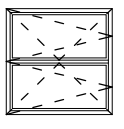
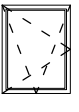
UWAGA : WYMIARY SPRAWDZIĆ NA BUDOWIE

ŚLUSARKA DRZWIOWA STALOWA	
SYMBOL NA RYSUNKU	S1 S2
SCHEMAT 1:100	 
WYMIARY W ŚWIETLE OSZCZĘDNIICY SH w (mm)	80/270 148/209
PARTER LP	1 - 1
PIĘTRO LP	- -
ŁĄCZNIE SZTUK LP	1 - 1
UWAGI	WYMIARY ZAŁUŻYJ DOŚCISOWAĆ DO OTWORU W MURZE

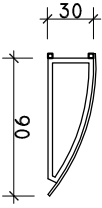
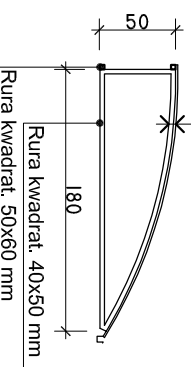
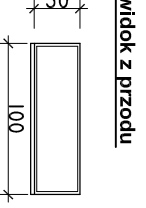
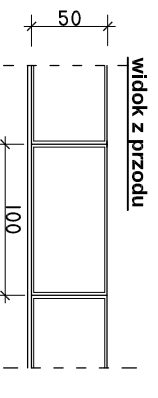
UWAGA : WYMIARY SPRAWDZIĆ NA BUDOWIE

ŚLUSARKA DRZWIOWA ALUMINIOWA	
SYMBOL NA RYSUNKU	A1 A2
SCHEMAT 1:100	 
WYMIARY W ŚWIETLE OSZCZĘDNIICY SH w (mm)	145/242 100/200
PARTER LP	1 1 -
PIĘTRO LP	- -
ŁĄCZNIE SZTUK LP	1 1 -
UWAGI	

UWAGA : WYMIARY SPRAWDZIĆ NA BUDOWIE

STOLARKA OKIENNA	
SYMBOL NA RYSUNKU	O1 O2
SCHEMAT 1:100	 
WYMIARY W ŚWIETLE MURÓW So/ho w (cm)	138/136 117/90
PARTER	1 -
PIĘTRO	- 4
ŁĄCZNIE SZTUK	1 4
UWAGI	

UWAGA : WYMIARY SPRAWDZIĆ NA BUDOWIE

PROJEKTOWANE ZADASZENIA	
SYMBOL NA RYSUNKU	D1 D2
SCHEMAT 1:50	  widok z przodu  
WYMIARY (cm)	90/100/30 180/100/50
ŁĄCZNA DŁUGOŚĆ (mb)	3,00 27,00
UWAGI	

MIEJSKI ZAKŁAD KOMUNIKACYJNY, Bielsko - Biała , ul. Długa 50
BUDYNEK RZEMIOSŁ

PROJEKT BUDOWLANY DOCIEPLENIA I KOLORYSTYKI

Treść rys.:

ZESTAWIENIE STOLARKI I ŚLUSARKI
OKIENNEJ I DRZWIOWEJ

Data: 07.2006 r.

Skala: 1:100

Autor: arch. IDA BARCIK
upr. bud. nr 73/90/B-B

Opracował: arch. Marcin Wronowicz

PRACOWNIA PROJEKTOWA - arch. IDA BARCIK
43-300 Bielsko-Biała, Rynek 10

Nr rys.:

11.